




W NUMERZE:

- Bogowie gośćmi naszej szkoły
- Zostawieni na lodzie
- „ Nie oceniaj książki po okładce ”
- WOPR w szkole
- Ogłoszenia
- DIY- zrób to sam
- Przez żołądek do serca
- Kącik literacki
- Krzyżówka

BOGOWIE GOŚĆMI NASZEJ SZKOŁY

Dnia 29 stycznia 2018 r. do naszej szkoły zawitali bosczy goście, którymi byli uczniowie klasy VIb. Uczniowie mieli za zadanie przygotować krótkie scenki związane z mitologią grecką. Przedstawione zostały między innymi mity: „Nić Ariadny” i „Jabłko Niezgody”.

ZOSTAWIENI NA LODZIE



Dnia 30 stycznia klasa IIIb gimnazjum udała się na lodowisko, aby odpocząć i aktywnie spędzić czas.



„Nie oceniaj książki po okładce”

Dnia 30 stycznia 2018 r. klasy Va, VIa oraz VIb udały się na film „Cudowny chłopak”. Film uczy, abyśmy nie patrzyli jak wyglądamy, ale na to, co mamy w sercu.

WOPR- U NAS W SZKOLE

Dnia 2 lutego 2018 r. w naszej szkole odbyły się zajęcia z pracownikami WOPR-u, przy okazji zostały przypomniane zasady pierwszej pomocy.



OGŁOSZENIA

1. Wprowadzenie dyżurów uczniowskich.
2. Sprawdzanie obuwia.
3. Gazetka Walentynkowa. (do środy)
4. Rozdanie Listów Gratulacyjnych środa 07.02.2018r.
5. Gazeta szkolna ma być przyczepiona do gazetek klasowych, aby każdy uczeń miał do niej dostęp.
6. Jeśli jedziesz gdzieś na ferie albo masz wyjście z całą klasą, rób zdjęcia i wyślij je do nas nasz mail: gazetkasz8wl@wp.pl

DIY-zrób to sam

BŁYSZCZYK Z MAMBY :)

POTRZEBNE:

- kosmetyczna wazelina
- kostka gumy mamby
- mały pojemnik
- świeczka
- łyżka



-kawałek różowej pomadki



SPOSÓB PRZYGOTOWANIA

Kostkę gumy podziel na małe kawałki. Na łyżkę połóż wazelinę kosmetyczną, dodaj kawałki marmy i kawałek pomadki, wszystko podgrzej nad świeczką. Gotową substancję przelej ostrożnie do pojemniczka. Balsam wstaw do lodówki na 3-5 minut.

PRZEZ ŻOŁĄDEK DO SERCA SZWEDZKIE CIASTO MIŁOŚCI

Składniki:

- 140 g masła
- 2 szklanki mąki pszennej
- 4 łyżki kakao
- 1,5 łyżeczki proszku do pieczenia
- duża szczypta soli
- 2 duże jajka
- 3/4 - 1 szklanki drobnego cukru do wypieków
- 180 ml mleka
- 1 łyżeczka ekstraktu z wanilii



Wszystkie składniki powinny być w temperaturze pokojowej. Masło roztopić w małym garnuszku, przestudzić.

W misie miksera umieścić jajka, cukier i wanilię. Ubić do połączenia się składników i otrzymania jaśniejszej piany - nie ubijać na sztywno! Dodać mleko i roztopione masło, zmiksować. Bezpośrednio do misy miksera przesiać mąkę pszenną, proszek do pieczenia, kakao i sól. Wymieszać różgą kuchenną (nie używać miksera) tylko do połączenia się składników, nie dłużej.

Formę o wymiarach 23 x 33 cm wysmarować masłem i wyłożyć papierem do pieczenia. Przełożyć do niej ciasto, wyrównać. Piec w temperaturze 175°C bez termoobiegu przez około 14 - 17 minut lub do tzw. suchego patyczka. Wyjąć, wystudzić.

Polewa czekoladowa:

- 120 ml śmietany kremówki 30%
- 3 łyżki zaparzonej, mocnej kawy
- 110 g gorzkiej czekolady, posiekanej

- 30 g masła

W małym garnuszku umieścić śmietaną kremówkę i kawę, podgrzać prawie do wrzenia i natychmiast zdjąć z palnika. Dodać czekoladę, masło, wymieszać i odstawić na 2 minuty. Po tym czasie wymieszać do powstania gładkiego sosu czekoladowego.

Dodatkowo:

- 1 szklanka wiórków kokosowych

Wystudzone ciasto polać gęstniejącym sosem czekoladowym, równo go rozprowadzić. Posypać wiórkami kokosowymi i odstawić do stężenia polewy. Pokroić w kwadraty i podawać. Smacznego :-)

KĄCIK LITERACKI



Łacińskie sentencje:

„Carpe diem” - Korzystaj z każdego dnia.

„Dictum sapienti sat” - Mądrej głowie dość dwie słowie.

„Faber est quisque suae fortunae” - Każdy jest kowalem własnego losu.

„Historia magistra vitae” - Historia nauczycielką życia.

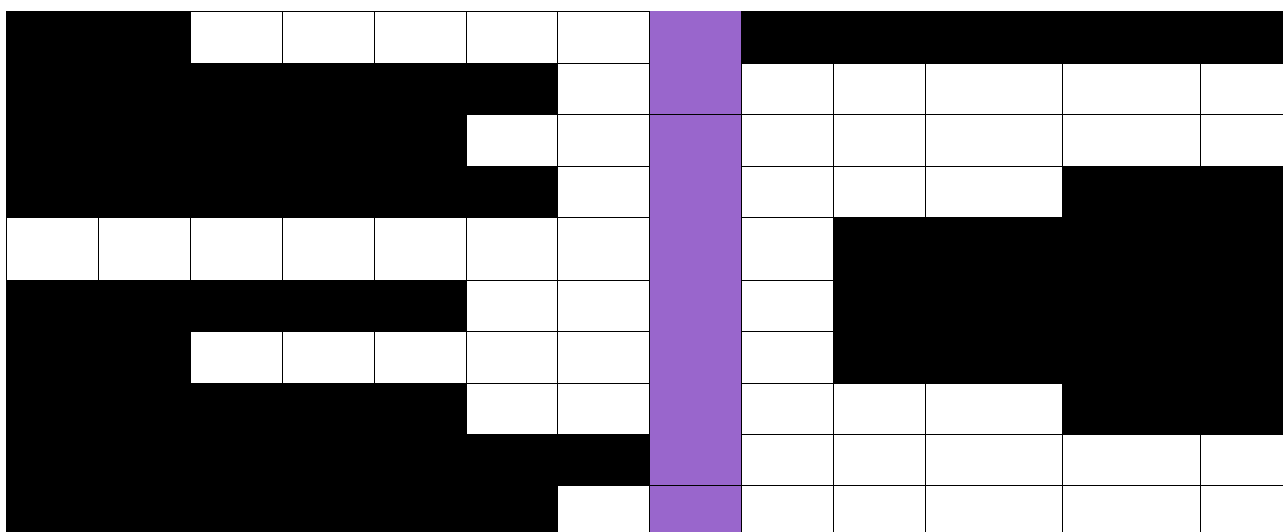
„Hominis est errare, insipientis in errore perseverare” - Ludzką rzeczą jest błędzić, głupców trwać.

TOP 10 PODRYWÓW

1. Gdybyś była kanapką w McDonaldzie, nazywałabyś się McBeuty!
2. Gdyby wystawała Ci metka, byłoby na niej napisane „Made in Heaven”
3. Bolało jak spadaś z nieba ?
4. Czy Twój tata był złodziejem, bo chyba ukradł wszystkie gwiazdy i umieścił je w Twoich oczach?
5. Czy wierzysz w miłość od pierwszego wejrzenia , czy mam przyjść jeszcze raz?


6. Masz może mapę? Bo zgubiłem się w Twoich oczach.
7. Czy to niebo się rozstało, czy widzę anioła?
8. Przepraszam, czy przed chwilą spytałeś mnie, czy pójdę z tobą na kawę? Jeśli nie, możesz to zrobić teraz!
9. Zrobię Ci zdjęcie, żeby Mikołaj wiedział, co chcę pod choinkę.
10. Jestem pisarzem i pisze książkę... telefoniczną i brakuje mi tylko Twojego numeru.

KRZYŻÓWKA



1. Teksty na... znajdują się w gazecie TOP 10.
2. ... walentynkowe - wysyłamy ukochanej/ ukochanemu.
3. Imię patrona zakochanych.
4. Zaczynają się 12 stycznia .
5. Para - chłopak i dziewczyna są w sobie
6. Obecny miesiąc .
7. Aniołek posługujący się łukiem i sprawami miłosnymi innych .
8. ...- spotkanie dwóch osób mające na celu rozwinięcie związku.
9.cię.
10. Łączy zakochanych

Twórcy:



Roksana Politowska VIIa
Maja Politowska VIb
Anna Zelińska VIb
Marta Zielaskiewicz VIb
Weronika Lewandowska VIIa
Nikola Targańska VIIa



Następny Numer Wkrótce